

Oggetto: Stagione venatoria 2026/2027. Trasmissione DDR n. 14019 del 27 maggio 2026.

All'Unità organizzativa
Coordinamento gestione ittica e faunistico-venatoria
Sedi Territoriali
cacciapesca@pec.regione.veneto.it

Alla Vigilanza venatoria presso le Province del Veneto e la Città Metropolitana di Venezia
provincia.belluno@pecveneto.it
protocollo@pec.provincia.padova.it
ufficio.archivio@pec.provincia.rovigo.it
protocollo.provincia.treviso@pecveneto.it
polizia.provincia.vr@pecveneto.it
provincia.vicenza@cert.ip-veneto.net
poliziametropolitana@pec.cittametropolitana.ve.it

Alle Associazioni Venatorie:
ACB - Associazione Cacciatori Bellunesi
ACV - Associazione Cacciatori Veneti
ANLC - Ass. Naz LIBERA CACCIA Veneto
ANUU Veneto
ARCICACCIA Veneto
Cacciatori Italiani
CPA - Caccia, Pesca, Ambiente
CONFAVI
ENALCACCIA Veneto
EPS - Ente Produttori Selvaggina Veneto
FEDERCACCIA Veneto
ITALCACCIA

Area Marketing Territoriale, Cultura, Turismo, Agricoltura e Sport
Direzione Agroambiente, Programmazione e Gestione ittica e faunistico-venatoria
Via Torino, 110 30172 Mestre Venezia Tel. 041/2795419-5546 – Fax 041/2795494
agroambientecacciapesca@pec.regione.veneto.it

Codice Univoco Ufficio WF733I



LL. SS. a mezzo PEC:
cacciatori.acb@pec.it
associazionecacciatoriveneti@pec.it
anlcregioneveneto@pec.it
anuuveneto@pec.it
arcicacciaveneto@pec.it
cacciatori-italiani@pec.it
cpa.veneto@pec.it
enalcaccia.veneto@pec.it
confavi@pec.it
epsveneto@confagricoltura.legalmail.it
fidc.veneto@pec.it
italcacciaregioneveneto@legalmail.it

Al Ministero dell'Ambiente
e della Sicurezza Energetica
Direzione Generale patrimonio naturalistico e mare
Via Capitan Bavastro, 193 00147 ROMA
PNM@pec.mite.gov.it

Istituto Superiore per la Protezione e
la Ricerca Ambientale (ISPRA)
Via Ca' Fornacetta, 9
40064 Ozzano dell'Emilia (BO)
protocollo.ispra@ispra.legalmail.it

In ossequio a quanto previsto dai Piani di gestione di Moriglione e Pavoncella e dall'allegato al parere ISPRA sul progetto di calendario venatorio "*Possibilità di inserimento della Moretta Aythya fuligula nei calendari venatori nelle regioni del Nord Italia*", acquisito con prot. n. 190690 del 27 marzo 2026 al progetto di calendario venatorio per la stagione 2026/2027, la gestione venatoria delle medesime specie deve essere subordinata all'attuazione delle indicazioni contenute nei richiamati documenti.

Nella passata stagione tali indicazioni erano state già oggetto di recepimento e implementazione per le specie Moriglione e Moretta, con il Decreto n. 233 dell'8 luglio 2025 ad oggetto: "*Prelievo venatorio delle specie che prevedono monitoraggi dei prelievi giornalieri.*"



Adozione dei manuali denominati "Monitoraggio prelievi giornalieri" nelle due versioni per Desktop e dispositivo Mobile".

A ciò aggiungasi che, per quanto concerne la specie Tortora selvatica si conferma, anche per la specie in parola, l'esclusione dal calendario venatorio per la stagione 2026-2027.

Pertanto, per la stagione venatoria 2026/2027, la cacciabilità alle sole specie Moriglione, Pavoncella e Moretta è subordinata alla messa a disposizione di dati degli abbattimenti e all'attivazione di un sistema atto a garantire un monitoraggio giornaliero dei prelievi delle specie medesime.

Tutto ciò premesso, all'interno della deliberazione di approvazione del calendario venatorio per la stagione 2026/2027, è stato disposto che la rilevazione degli esemplari di Moriglione, Pavoncella e Moretta oggetto di prelievo debba attuarsi attraverso una specifica modalità informatizzata che consenta il monitoraggio giornaliero dei prelievi stessi.

Ciò detto, la Struttura scrivente, con Decreto dirigenziale n. 14019 del 27 maggio 2026 avente per oggetto: *"Prelievo venatorio delle specie che prevedono monitoraggi dei prelievi giornalieri. Adozione dei manuali denominati "Monitoraggio prelievi giornalieri" nelle due versioni per Desktop e dispositivo Mobile"*, ha adottato due specifici manuali, relativi all'applicativo informatico, che consentono il monitoraggio e il controllo dei prelievi a carico di Moriglione, Pavoncella e Moretta in ossequio alle disposizioni contenute nei Piani di gestione nazionale delle rispettive specie e di quanto previsto all'allegato al parere ISPRA sul progetto di calendario venatorio e avente ad oggetto: *"Possibilità di inserimento della Moretta Aythya fuligula nei calendari venatori nelle regioni del Nord Italia"*

Distinti saluti.

Il Direttore
dott. Pietro Salvadori

U.O. Pianificazione e gestione faunistico-venatoria

Dott. Stefano Omizzolo

E.Q. Pianificazione e gestione faunistico-venatoria

Dott. Guido Lavazza - tel. 041 279 5410

Referente pratica: Dr.ssa Diana Volpato - tel. 041 279 5436

STRUTTURA DIREZIONE AGROAMBIENTE, PROGRAMMAZIONE E GESTIONE ITTICA E FAUNISTICO-VENATORIA

OGGETTO

Prelievo venatorio delle specie che prevedono monitoraggi dei prelievi giornalieri. Adozione dei manuali denominati "Monitoraggio prelievi giornalieri" nelle due versioni per Desktop e dispositivo Mobile.

NOTE PER LA TRASPARENZA:

Il presente provvedimento adotta i manuali denominati "Monitoraggi prelievi giornalieri" al fine di garantire il monitoraggio e il controllo dei prelievi a carico delle specie previste in ossequio alle disposizioni emanate annualmente.

IL DIRETTORE

VISTA la Legge 11 febbraio 1992, n. 157: *“Norme per la protezione della fauna selvatica omeoterma e per il prelievo venatorio.”*

VISTA la Legge regionale 9 dicembre 1993, n. 50 *“Norme per la protezione della fauna selvatica e per il prelievo venatorio”*

VISTO il parere consultivo reso dal CTFVN - Comitato Tecnico Faunistico Venatorio Nazionale sul progetto di calendario venatorio regionale per la stagione venatoria 2026-2027 acquisito con prot. MASAF n. 0142572 del 25.03.2026;

VISTO il parere consultivo reso dall'ISPRA - Istituto Superiore per la Protezione e la Ricerca Ambientale sul progetto di calendario venatorio regionale per la stagione venatoria 2026-2027 ed acquisito con prot. n. 190690 del 27.03.2026;

VISTA la DGR n. 346 del 13.05.2026 e successive modifiche ed integrazioni, con la quale la Giunta regionale ha approvato il calendario l'esercizio venatorio nella regione Veneto per la stagione 2026-2027;

VISTO il Piano di gestione nazionale del Moriglione (*Aythya ferina*) di cui all'Accordo n. 108/CSR in data 10 maggio 2023 della Conferenza permanente per i rapporti tra lo Stato, le Regioni e le Province Autonome di Trento e di Bolzano della Presidenza del Consiglio dei Ministri;

VISTO il Piano di gestione nazionale della Pavoncella (*Vanellus vanellus*) di cui all'Accordo n. 168/CSR del 2 ottobre 2025 della Conferenza permanente per i rapporti tra lo Stato, le Regioni e le Province Autonome di Trento e di Bolzano della Presidenza del Consiglio dei Ministri;

DATO ATTO che, per quanto concerne la specie Tortora selvatica, l'Amministrazione regionale, anche per la stagione venatoria 2026-2027, ha previsto l'esclusione della specie in parola dal calendario venatorio 2026-2027;

DATO ATTO che, per quanto concerne la specie Moriglione, la DGR n. 346 del 13.05.2026 e ss.mm.ii., in ottemperanza alle disposizioni previste dal Piano di gestione nazionale del Moriglione (*Aythya ferina*) e come peraltro confermato dal parere ISPRA alla proposta di calendario 2026/2027, prevede un limite di prelievo corrispondente al 75% della media risultante dall'analisi dei carnieri delle ultime stagioni venatorie in cui la specie è stata oggetto di prelievo, risultando quindi tra loro comparabili per un limite massimo prelevabile corrispondente a 2472 capi su scala regionale;

DATO ATTO che, per quanto riguarda la specie Moretta (*Aythya fuligula*), la DGR n. 346 del 13.05.2026 e ss.mm.ii. prevede la rilevazione degli esemplari oggetto di prelievo attraverso una specifica modalità informatizzata che consente il monitoraggio giornaliero dei prelievi stessi, in attuazione di specifico allegato al parere ISPRA in ordine alla proposta di calendario che così riporta: *'Nelle regioni dove la specie è stata cacciata in anni recenti (es. Veneto, Emilia-Romagna), il numero di abbattimenti della specie non deve comunque superare il 50% del numero medio di abbattimenti della specie effettuati nelle ultime 3 stagioni venatorie in cui è stata cacciata'* e che il limite massimo prelevabile corrisponde a 95 capi su scala regionale;

DATO ATTO che, per quanto riguarda la specie Pavoncella (*Vanellus vanellus*), in ottemperanza alle disposizioni previste dal Piano di gestione nazionale della specie, la DGR n. 346 del 13.05.2026 e ss.mm.ii. prevede che la rilevazione degli esemplari oggetto di prelievo venatorio avvenga tramite una specifica modalità informatizzata che consente il monitoraggio giornalieri dei prelievi medesimi, prevedendo un "alert" e un blocco delle registrazioni dei capi al raggiungimento dell'80% dei limiti massimi prelevabili, e che il carnieri regionale massimo corrisponde a 1132 capi;

RICHIAMATO il DDR n. 233 del 08.07.2025 *"Prelievo venatorio delle specie che prevedono monitoraggi dei prelievi giornalieri. Adozione dei manuali denominati "Monitoraggio prelievi giornalieri" nelle due versioni per Desktop e dispositivo Mobile"*, il quale ha adottato due specifici manuali (per Desktop e dispositivo Mobile), relativi all'applicativo informatico, che consentono il monitoraggio e il controllo dei prelievi a carico di Tortora, Moriglione e Moretta permettendo quindi la registrazione dei prelievi per le specie in parola sul Sistema Informativo Ittico Venatorio per la stagione venatoria 2025/2026;

CONSIDERATO che, per le prossime stagioni venatorie, ulteriori specie potranno essere oggetto di monitoraggio giornaliero dei prelievi e che, pertanto, la procedura implementata sul Sistema Informativo Ittico Venatorio potrà essere aggiornata prevenendo, tra le scelte possibili, le specie annualmente identificate;

RITENUTO pertanto necessario provvedere all'adozione di due specifici manuali denominati " Monitoraggi prelievi giornalieri" nella versione per Desktop e nella versione per dispositivo Mobile, di cui agli **Allegati A e B** al presente provvedimento, al fine di garantire il monitoraggio e il controllo dei prelievi a carico, per la stagione venatoria 2026/2027, delle sole specie Moriglione, Moretta e Pavoncella in ossequio alle disposizioni contenute nei Piani di gestione nazionale delle specie, nei pareri ISPRA ai progetti di calendario venatorio, nei calendari venatori stessi e in eventuali ulteriori documenti valutati dagli Uffici competenti;

ATTESA la compatibilità con la vigente legislazione comunitaria, statale e regionale;

DECRETA

1. di approvare le premesse che costituiscono parte integrante e sostanziale del presente provvedimento;

2. di adottare i manuali denominati "Monitoraggio prelievi giornalieri" nella versione per Desktop e nella versione per dispositivo Mobile, di cui agli **Allegati A e B** costituenti parte integrante e sostanziale del presente provvedimento;
3. di dare atto che gli Allegati al precedente punto 2, definiscono le modalità operative per l'utilizzo dello strumento informatico che consente il monitoraggio e il controllo giornaliero dei prelievi stessi;
4. di attestare la regolarità amministrativa del provvedimento;
5. di fare salvo quanto previsto dal calendario venatorio approvato con DGR n. 346 del 13.05.2026 e successive modifiche ed integrazioni, purché non in contrasto con il presente decreto;
6. di dare atto che l'adozione del presente provvedimento non comporta alcun onere a carico del Bilancio Regionale;
7. di dare atto che il presente provvedimento è soggetto a pubblicazione ai sensi degli artt. 26 e 27 del Decreto legislativo 14 marzo 2013, n. 33;
8. di pubblicare il presente atto nel Bollettino Ufficiale della Regione.

Dott. Pietro Salvadori




MANUALE UTENTE APPLICATIVO ‘MONITORAGGIO PRELIEVI GIORNALIERI’ Versione Desktop

1. ACCESSO ALL’APPLICATIVO

Il cacciatore, per comunicare giornalmente il numero di esemplari abbattuti, dovrà accedere all’Applicativo “**MOVEMOSE**” raggiungibile all’indirizzo:

www.movemose.it

L’accesso all’applicativo verrà eseguito utilizzando il Codice Fiscale e i dati relativi al Tesserino Venatorio rilasciato per l’annata venatoria.

 **Regione del Veneto**
Sistema Informativo per la mobilità venatoria

REGIONE DEL VENETO

Sistema Informativo per la mobilità venatoria


Benvenuto tramite questa pagina potrai accedere al sistema informativo per la mobilità venatoria della Regione del Veneto. Inserendo i tuoi dati potrai usufruire del servizio di prenotazione delle giornate di mobilità.

[Depliant informativo](#)


[Manuale Utente del Portale](#)

[Compila il questionario di gradimento](#)









2. ACCESSO ALLA SEZIONE “Monitoraggio prelievi giornalieri”

Una volta eseguito l’accesso è possibile accedere alla sezione per comunicare il numero di esemplari abbattuti cliccando il pulsante “**Monitoraggio prelievi giornalieri**”.

The screenshot displays the user interface of the Regione del Veneto portal for venator mobility. At the top, the logo of the Regione del Veneto is visible, along with the text "Regione del Veneto" and "Sistema Informativo per la mobilità venatoria". Below this is a navigation bar with the following menu items: "Home Page", "I Miei Dati", "Nuova Prenotazione", "Storico Prenotazioni", "Monitoraggio Prelievi Giornalieri", "Registrazione Uscite Con Richiami Vivi", and "Logout".

The main content area is titled "Sistema Informativo per la mobilità venatoria" and includes a brief description: "Da questa pagina potrai accedere ai tuoi dati personali, potrai prenotare una o più giornate in mobilità, consultare lo storico di tutte le tue prenotazioni e - eventualmente - potrai anche annullarle." Below this, there are links for "Depliant informativo", "Manuale Utente del Portale", and "Compila il questionario di gradimento".

The interface features several interactive buttons:

- I miei dati**: Visualizza i tuoi dati personali
- Storico autorizzazioni**: Consulta lo storico delle tue autorizzazioni
- Registrazione uscite con richiami vivi**
- Nuova autorizzazione**: Richiedi una nuova autorizzazione per la mobilità venatoria
- Monitoraggio prelievi giornalieri**: This button is highlighted with a red rectangular box, and a red arrow points to it from the "Nuova autorizzazione" button.

3. SEZIONE “Monitoraggio prelievi giornalieri”

All'interno della sezione “Monitoraggio prelievi giornalieri” è possibile:

- Inserire una nuova registrazione di esemplari prelevati, cliccando il pulsante “**Aggiungi Registrazione**”.
- Visualizzare le registrazioni di esemplari abbattuti già inseriti in precedenza.

ATTENZIONE: la funzionalità applicativa permette solo di inserire nuove registrazioni e di visualizzare quelle già inserite.

Non è possibile cancellare o modificare registrazioni già inserite.

The screenshot shows the web application interface for the Veneto Region. At the top left is the logo of the Regione del Veneto. The header includes the text 'Regione del Veneto' and 'Sistema Informativo per la mobilità venatoria'. A navigation bar contains links: 'Home Page', 'I Miei Dati', 'Nuova Prenotazione', 'Storico Prenotazioni', 'Monitoraggio Prelievi Giornalieri', 'Registrazione Uscite Con Richiami Vivi', and 'Logout'. The main content area is titled 'Monitoraggio prelievi giornalieri' and features a table with the following data:

Data prelievo	Specie abbattuta	Numero esemplari abbattuti	ATC	Comprensorio Alpino
21/09/2023	TORTORA	1	ATC PD01 (PFV 2022-2027)	

Below the table, there is a pagination control showing 'Items per page: 5' and '1 - 1 of 1'. A red box highlights the table and the 'Aggiungi Registrazione' button. Another red box highlights the 'Torna indietro' button.

4. SEZIONE “Monitoraggio prelievi giornalieri” – Inserimento nuova registrazione

All'interno della sezione “Monitoraggio prelievi giornalieri” e cliccando il pulsante “**Aggiungi Registrazione**” viene visualizzata la seguente finestra:

I dati richiesti sono:

- **Data del prelievo**, selezionabile da un elenco di giorni ammessi.
- **Specie abbattuta** (TORTORA, MORETTA, MORIGLIONE).
- **Numero di esemplari abbattuti** (≥ 1)
- **ATC** selezionabile da elenco
- **CA** selezionabile da elenco

Alla pressione del pulsante “**Salva**” il sistema provvede a registrare l’informazione in applicativo.

N.B.

L’elenco delle date conterrà:

- la data corrente, solo se questa coincide con una delle date previste;
- la prima data utile di prelievo appena trascorsa.

Ad esempio, se il cacciatore accede all’applicativo in data 22 settembre (giornata non prevista dal calendario venatorio), il campo sarà inizialmente vuoto e il sistema mi consentirà di scegliere, come data di abbattimento, solo il 21.

I due campi ATC e CA sono mutuamente esclusivi, ma è obbligatoria l’indicazione di uno dei due.

Carnieri:

Si ricorda che i numeri massimi di capi prelevabili per le specie indicate è indicato annualmente sul calendario venatorio.

5. SEZIONE “Monitoraggio prelievi giornalieri” – Controlli previsti all’inserimento

Alla pressione del pulsante “**Salva**” il sistema provvede ad eseguire una serie di controlli. Nel caso in cui i controlli rilevino un possibile errore, l’applicativo segnalerà un messaggio di warning e, se il cacciatore **conferma**, la registrazione verrà comunque salvata in banca dati.

The screenshot displays the 'Monitoraggio prelievi giornalieri' interface. It features a table with the following columns: 'Data prelievo', 'Specie abbattuta', 'Numero esemplari abbattuti', 'ATC', and 'Comprensorio Alpino'. The table contains two rows of data for the date 21/08/2023, both for the species 'TORTORA' with a count of 1, under the ATC 'ATC PD01 (PEV 2022-2027)'. A white dialog box is overlaid on the table, containing the text: 'Attenzione: hai già superato il numero massimo di esemplari cacciabili nello stesso giorno. Sei sicuro di continuare?'. Below the text are two buttons: 'Annulla' (grey) and 'Conferma' (blue). At the bottom of the interface, there are two buttons: 'Aggiungi Registrazione' (blue) and 'Torna indietro' (blue). A pagination indicator '1 - 2 of 2' with navigation arrows is visible on the right side of the table.

6. SOSPENSIONE SERVIZIO

Qualora venisse sospeso il servizio di registrazione, per raggiunti limiti di prelievo della specie o per diversi motivi, il pulsante ‘Aggiungi registrazione’ non sarà più visibile. Saranno visibili le registrazioni già inserite ma non sarà possibile eseguire nuovi inserimenti.



MANUALE UTENTE

APPLICATIVO "Monitoraggio prelievi giornalieri"

Versione Mobile


1. ACCESSO ALL' APPLICATIVO (browser consigliato: **Google Chrome**)

Il cacciatore, per comunicare giornalmente il numero di esemplari abbattuti, dovrà accedere all'Applicativo "MOVEMOSE" raggiungibile all'indirizzo:

www.movemose.it

L'accesso all'applicativo verrà eseguito utilizzando il Codice Fiscale e i dati relativi al Tesserino Venatorio rilasciato per l'annata venatoria.

16:40 4G 80%


REGIONE DEL VENETO
Regione del Veneto
Sistema Informativo per la mobilità venatoria


Sistema Informativo per la mobilità venatoria


Benvenuto tramite questa pagina potrai accedere al sistema informativo per la mobilità venatoria della Regione del Veneto. Inserendo i tuoi dati potrai usufruire del servizio di prenotazione delle giornate di mobilità.


[Depliant informativo](#)

[Manuale Utente del Portale](#)

[Compila il questionario di gradimento](#)

Provincia di rilascio del tesserino * 

Codice Fiscale * 

Numero tesserino * 

Avanti

2. ACCESSO ALLA SEZIONE “Monitoraggio prelievi giornalieri”

Una volta eseguito l’accesso è possibile accedere alla sezione per comunicare il numero di tortore abbattute cliccando il pulsante “**Monitoraggio prelievi giornalieri**”.



3. SEZIONE “Monitoraggio prelievi giornalieri”

All'interno della sezione “**Monitoraggio prelievi giornalieri**” è possibile:

- Inserire una nuova registrazione di esemplari prelevate, cliccando il pulsante “**Aggiungi Registrazione**”.
- Visualizzare le registrazioni di esemplari abbattute già inserite in precedenza.

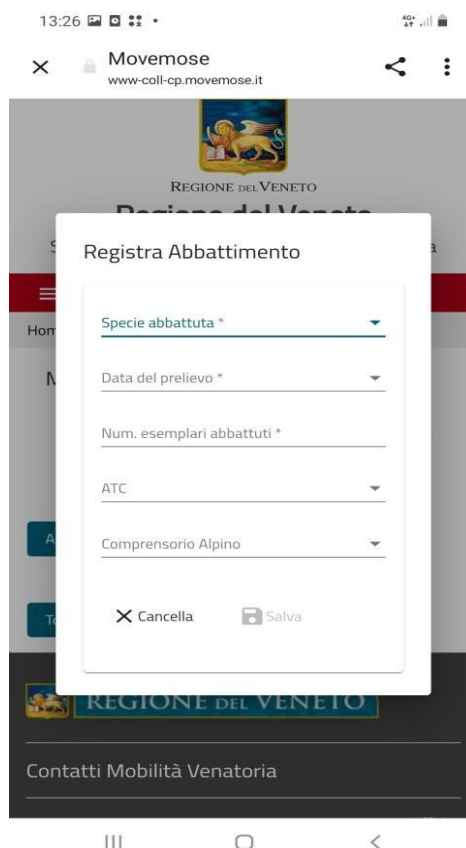
ATTENZIONE: la funzionalità applicativa permette solo di inserire nuove registrazioni e di visualizzare quelle già inserite.

Non è possibile cancellare o modificare registrazioni già inserite.



4. SEZIONE “Monitoraggio prelievi giornalieri” – Inserimento nuova registrazione

All'interno della sezione “Monitoraggio prelievi giornaliero” e cliccando il pulsante “**Aggiungi Registrazione**” viene visualizzata la seguente finestra:



The screenshot shows a mobile application interface for 'Movemose' (www-coll-cp.movemose.it). A modal window titled 'Registra Abbattimento' is displayed over a background of the Venetian region website. The form contains the following fields:

- Specie abbattuta * (dropdown menu)
- Data del prelievo * (dropdown menu)
- Num. esemplari abbattuti * (text input)
- ATC (dropdown menu)
- Comprensorio Alpino (dropdown menu)

At the bottom of the modal, there are two buttons: 'Cancella' (with a close icon) and 'Salva' (with a save icon).

I dati richiesti sono:

- **Data del prelievo**, selezionabile da un elenco di giorni ammessi.
- **Specie abbattuta** (MORETTA, MORIGLIONE)
- **Numero di esemplari abbattuti** (≥ 1)
- **ATC** selezionabile da elenco
- **CA** selezionabile da elenco

Alla pressione del pulsante “**Salva**” il sistema provvede a registrare l’informazione in applicativo.

N.B.

L’elenco delle date conterrà:

- la data corrente, solo se questa coincide con una delle date previste;

- la prima data utile di prelievo appena trascorsa.

Ad esempio, se il cacciatore accede all'applicativo in data 22 settembre (giornata non prevista dal calendario venatorio), il campo sarà inizialmente vuoto e il sistema mi consentirà di scegliere, come data di abbattimento, solo il 21.

I due campi ATC e CA sono mutuamente esclusivi, ma è obbligatoria l'indicazione di uno dei due.

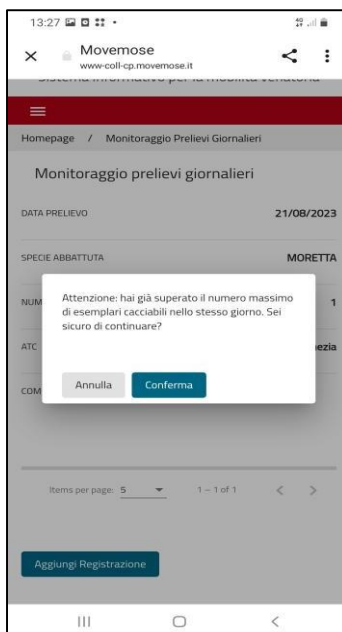
Carnieri:

Si ricorda che i numeri massimi di capi prelevabili per le specie indicate è indicato annualmente sul calendario venatorio.

5. SEZIONE “Monitoraggio prelievi giornalieri” – Controlli previsti all’inserimento

Alla pressione del pulsante “**Salva**” il sistema provvede ad eseguire una serie di controlli.

Nel caso in cui i controlli rilevino un possibile errore, l'applicativo segnalerà un messaggio di warning e, se il cacciatore **conferma**, la registrazione verrà comunque salvata in banca dati.



6. SOSPENSIONE DEL SERVIZIO

Qualora venisse sospeso il servizio di registrazione, per raggiunti limiti di prelievo della specie o per diversi motivi, il pulsante ‘Aggiungi registrazione’ non sarà più visibile. Saranno visibili le registrazioni già inserite ma non sarà possibile eseguire nuovi inserimenti.